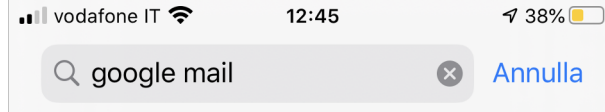


Attivazione account su smartphone e tablet

Administrator

Scarica l'App

Vai su Apple Store o Google Play e cerca Google Mail, scaricala e installa l'applicazione sul tuo dispositivo




Gmail - l'email di...


Sicura, rapida e orga...

★★★★☆ 10.623

APRI



Scarica l'app ufficiale di Gmail



Leggi per prime le email più importanti



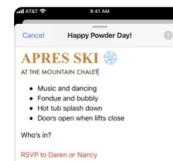
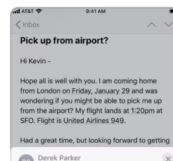
Trova le email più velocemente



Mail

Produttività

APRI



Se l'applicativo non è ancora presente sul dispositivo lo Store chiederà di installare l'App



Oggi



Giochi



App



Arcade



Cerca

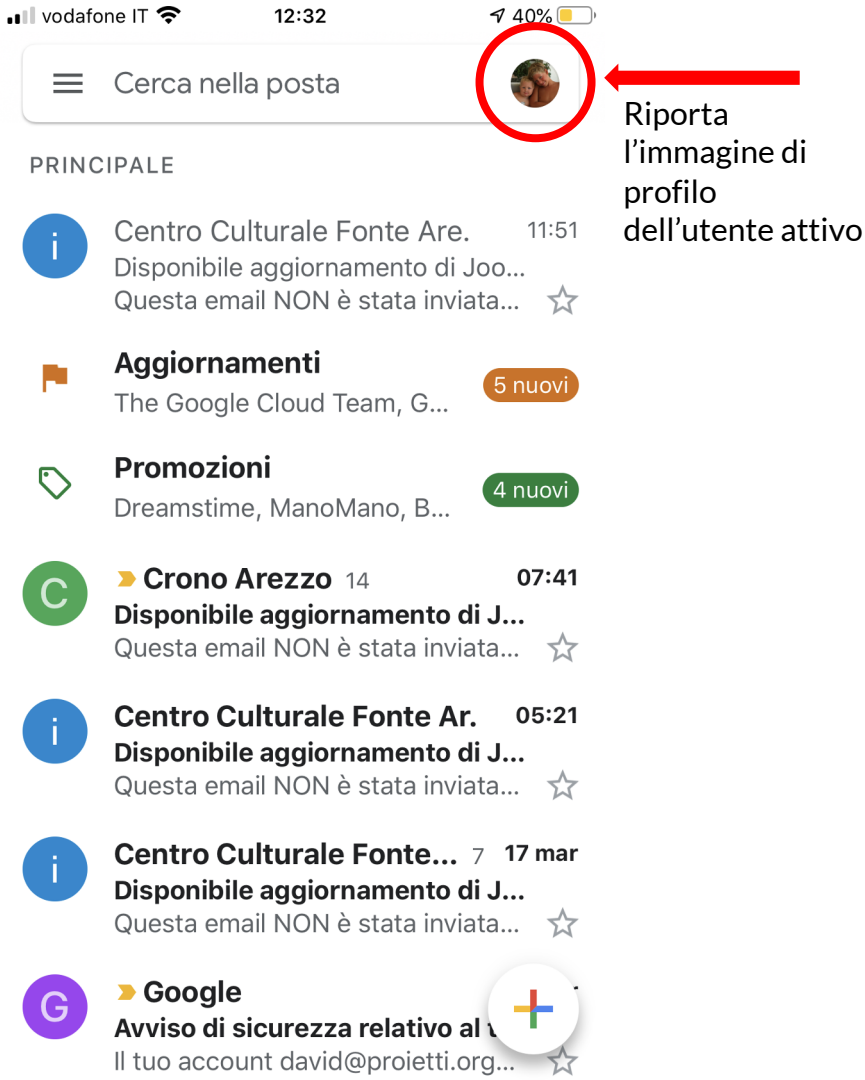
Avvio

Cercate l'App sul dispositivo e
avviate la




Cambio Utente

Se avete già un account
l'applicazione si aprirà con
l'account predefinito, lo potete
notare nell'angolo destro
superiore.
Fate click sull'icona profilo e
procedete



Tipo account

A questo punto dovete stabilire quale servizio dovete attivare. Digitate su Google. A questo punto l'applicazione vi chiederà l'autorizzazione a utilizzare il sito google.com per effettuare l'accesso. Date approvazione digitando su «CONTINUA»

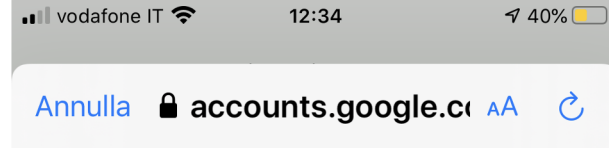


Dati account

Arrivati a questo punto Google ci richiede i dati di accesso per accedere al nostro account G Suite.

Qui riporterete l'indirizzo e-mail che vi è stato comunicato nella forma nome.cognome@icaltocasentino.edu.it

e proseguite digitando sul tasto «AVANTI»



Accedi

Utilizza il tuo Account Google. Accederai anche ai servizi Google nelle tue app e in Safari.

Indirizzo email o numero di telefono

nome.cognome@icaltocasentino.edu.it

! Impossibile trovare il tuo Account Google

Se hai eseguito l'accesso a prodotti Google come YouTube, prova nuovamente con quell'indirizzo email.

[Non ricordi l'indirizzo email?](#)

[Crea un account](#)

Avanti



Password

Dopo aver inserito l'indirizzo il sistema vi richiederà la password dell'account.

La password è quella inviata dal coordinatore di classe tramite l'applicazione CVV (Classeviva indifferente la versione Studente o Famiglia) sulla sezione Note del registro elettronico. Qualora non fosse arrivata controllate di aver dato l'autorizzazione alla precedente comunicazione fatta dalla segreteria in riferimento all'attivazione del servizio

vodafone IT 12:34 40%

Annulla accounts.google.c AA ↻

Google

Accedi

Utilizza il tuo Account Google. Accederai anche ai servizi Google nelle tue app e in Safari.

Indirizzo email o numero di telefono

nome.cognome@icaltocasentino.edu.it

! Impossibile trovare il tuo Account Google

Se hai eseguito l'accesso a prodotti Google come YouTube, prova nuovamente con quell'indirizzo email.

[Non ricordi l'indirizzo email?](#)

Crea un account **Avanti**

< > ↗

Riepilogo

1. Scaricare l'App Mail di Google
2. Avviare l'App e accedere al servizio oppure creare un nuovo utente nell'applicazione
3. Utente: nome.cognome@icaltocasentino.edu.it
4. Password: quella ricevuta nelle note del registro elettronico
5. La password è provvisoria, al primo accesso il sistema richiede la variazione della stessa con una nuova.